



Raport z badania ankietowego:

II tura wyborów samorządowych w powiecie jasielskim

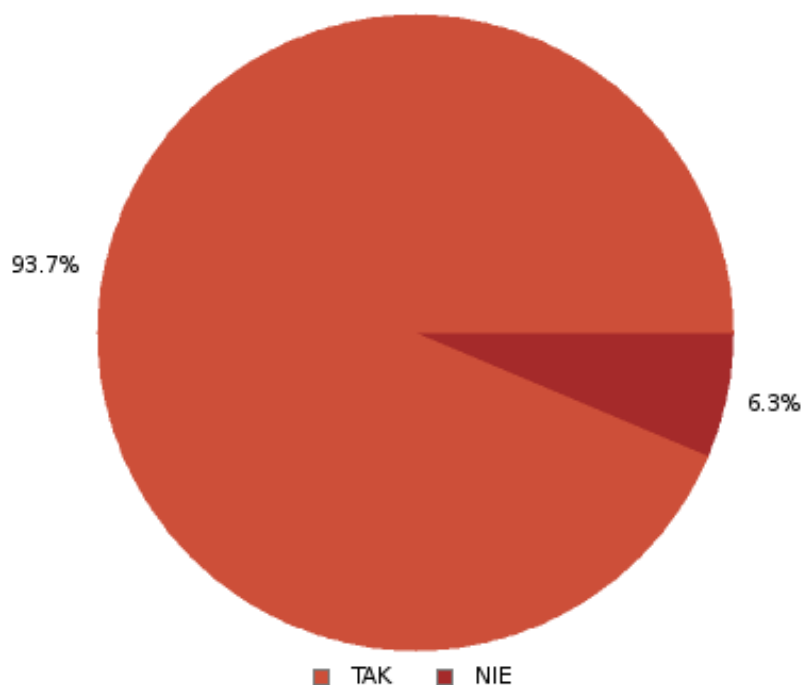
Spis treści

1. Czy weźmiesz udział w II turze wyborów na burmistrzów miast i wójtów gmin powiatu jasielskiego?	3
2. W wyborach na urząd burmistrza miasta Jasła poprę kandydaturę.....	4
3. W wyborach na urząd Wójta Gminy Jasło poprę:	5
4. W wyborach na urząd Wójta Gminy Nowy Żmigród poprę	6
Komentarze respondentów	7

1. Czy weźmiesz udział w II turze wyborów na burmistrzów miast i wójtów gmin powiatu jasielskiego?

Odpowiedź	Odp. % Sum.	Odp. % Resp.	Liczba
TAK	90.4%	93.7%	805
NIE	6.1%	6.3%	54

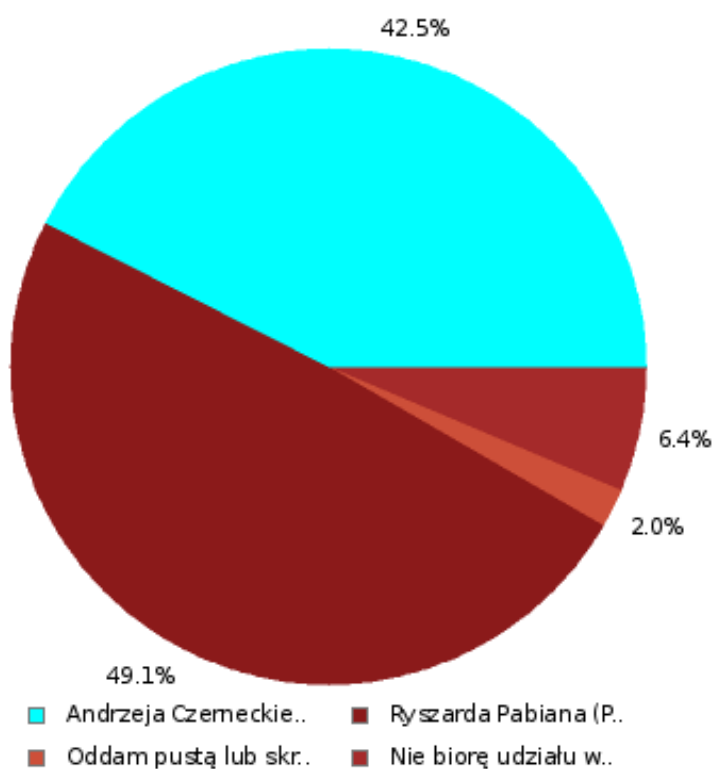
Liczba respondentów: **859** | Całkowita skuteczność pytania: **96.5%**



2. W wyborach na urząd burmistrza miasta Jasła poprę kandydaturę

Odpowiedź	Odp. % Sum.	Odp. % Resp.	Liczba
Andrzeja Czerneckiego (Jaślanie)	41.0%	42.5%	365
Ryszarda Pabiana (Prawo i Sprawiedliwość)	47.4%	49.1%	422
Oddam pustą lub skreśloną kartę	1.9%	2.0%	17
Nie biorę udziału w drugiej turze	6.2%	6.4%	55

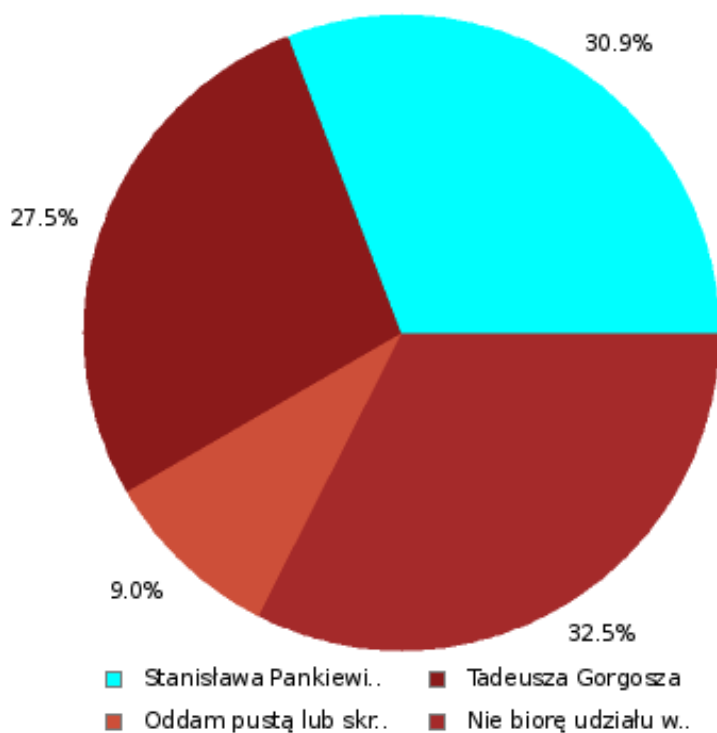
Liczba respondentów: **859** | Całkowita skuteczność pytania: **96.5%**



3. W wyborach na urząd Wójta Gminy Jasło poprę:

Odpowiedź	Odp. % Sum.	Odp. % Resp.	Liczba
Stanisława Pankiewicza	29.6%	30.9%	263
Tadeusza Gorgosza	26.3%	27.5%	234
Oddam pustą lub skreśloną kartę	8.7%	9.0%	77
Nie biorę udziału w drugiej turze	31.1%	32.5%	277

Liczba respondentów: **851** | Całkowita skuteczność pytania: **95.6%**



4. W wyborach na urząd Wójta Gminy Nowy Żmigród poprę

Odpowiedź	Odp. % Sum.	Odp. % Resp.	Liczba
Krzysztofa Augustyna	21.8%	22.9%	194
Grzegorza Barę	20.9%	21.9%	186
Oddam pustą lub skreśloną kartę	9.3%	9.8%	83
Nie biorę udziału w drugiej turze	43.3%	45.4%	385

Liczba respondentów: **848** | Całkowita skuteczność pytania: **95.3%**

