



Raport z badania ankietowego:

Wybory samorządowe

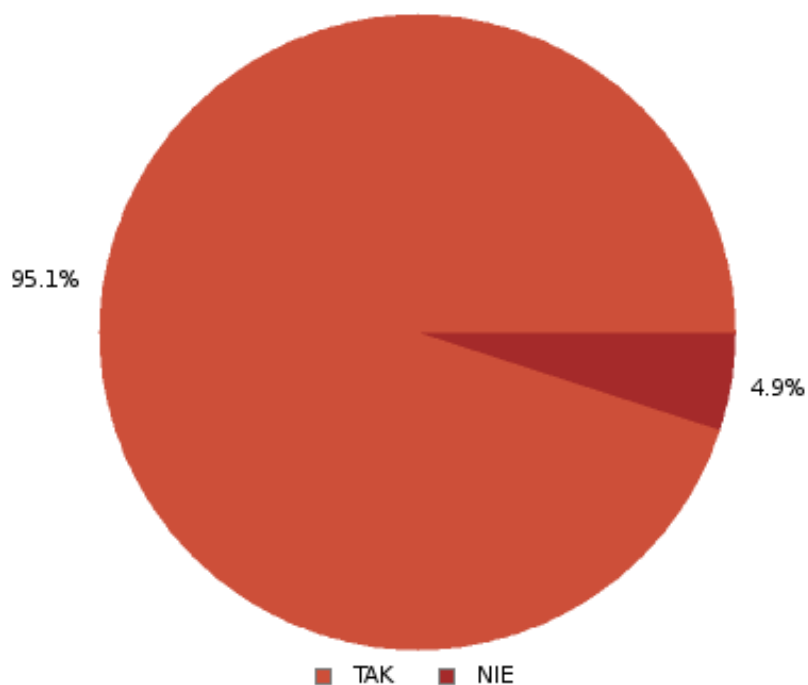
Spis treści

1. Czy weźmiesz udział w zbliżających się wyborach samorządowych?	3
2. Do Rady Powiatu w Jaśle V kadencji poprę kandydata	4
3. W wyborach do Rady Miejskiej Jasła VII kadencji poprę kandydata	5
4. Do Sejmiku Województwa Podkarpackiego poprę kandydata	6
5. Do Sejmiku Województwa Podkarpackiego poprę:	7
6. Do Sejmiku Województwa Podkarpackiego poprę:	8
7. W wyborach Burmistrza Miasta Jasła poprę kandydaturę:	9
8. Jeśli dojdzie do drugiej tury wyborów na Burmistrza Miasta Jasła to znajdą się w niej:	10
9. W wyborach Burmistrza Miasta i Gminy Kołaczyce poprę:	11
10. Wójtem Gminy Brzyska zostanie:	12
11. Wójtem Gminy Dębowiec zostanie:	13
12. Wójtem Gminy Jasło zostanie:	14
13. Wójtem Gminy Krempna zostanie:	15
14. Wójtem Gminy Nowy Żmigród zostanie:	16
15. Wójtem Gminy Osiek Jasielski zostanie:	17
16. Wójtem Gminy Skołyszyn zostanie:	18
17. Wójtem Gminy Tarnowiec zostanie:	19
18. Powiatem jasielskim w nowej kadencji będzie rządzić:	20
19. Miastem Jasłem w nowej kadencji będzie rządzić:	21
20. Kampania wyborcza powinna odbywać się poprzez:	22
Załącznik nr 1	23
Komentarze respondentów	24

1. Czy weźmiesz udział w zbliżających się wyborach samorządowych?

Odpowiedź	Odp. % Sum.	Odp. % Resp.	Liczba
TAK	82.7%	95.1%	234
NIE	4.2%	4.9%	12

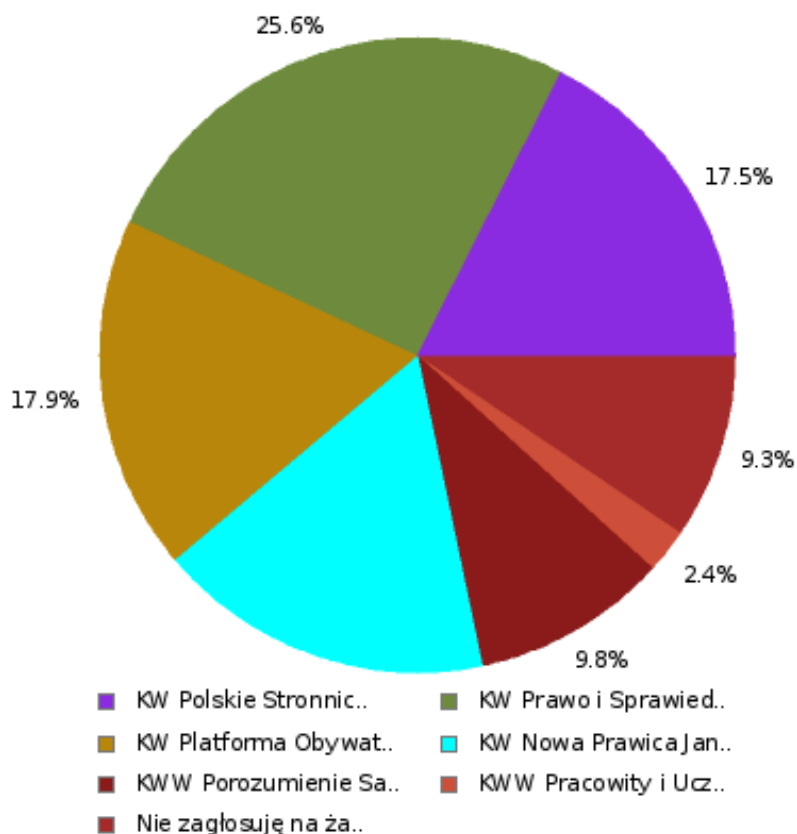
Liczba respondentów: **246** | Całkowita skuteczność pytania: **86.9%**



2. Do Rady Powiatu w Jaśle V kadencji poprę kandydata

Odpowiedź	Odp. % Sum.	Odp. % Resp.	Liczba
KW Polskie Stronnictwo Ludowe	15.2%	17.5%	43
KW Prawo i Sprawiedliwość	22.3%	25.6%	63
KW Platforma Obywatelska RP	15.5%	17.9%	44
KW Nowa Prawica Janusza Korwin-Mikke	15.2%	17.5%	43
KWW Porozumienie Samorządowe Ponad Granicami	8.5%	9.8%	24
KWW Pracowity i Uczciwy Samorząd	2.1%	2.4%	6
Nie zgłoszuję na żadnego z kandydatów	8.1%	9.3%	23

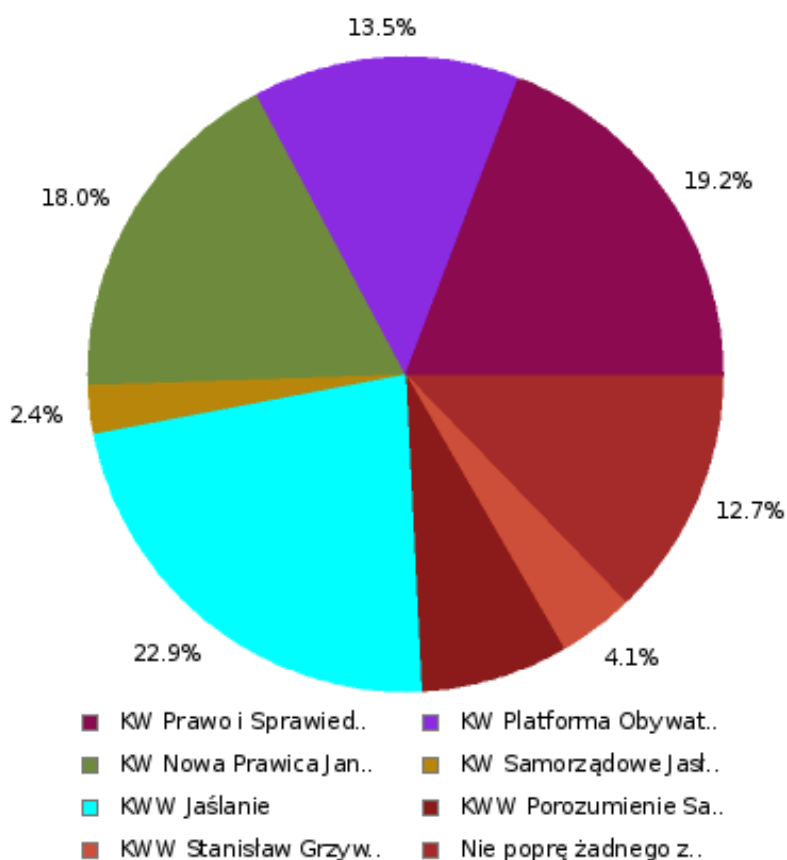
Liczba respondentów: **246** | Całkowita skuteczność pytania: **86.9%**



3. W wyborach do Rady Miejskiej Jasła VII kadencji poprę kandydata

Odpowiedź	Odp. % Sum.	Odp. % Resp.	Liczba
KW Prawo i Sprawiedliwość	16.6%	19.2%	47
KW Platforma Obywatelska RP	11.7%	13.5%	33
KW Nowa Prawica Janusza Korwin-Mikke	15.5%	18.0%	44
KW Samorządowe Jasło	2.1%	2.4%	6
KWW Jaślanie	19.8%	22.9%	56
KWW Porozumienie Samorządowe Ponad Podziałami	6.4%	7.3%	18
KWW Stanisław Grzywacz "Jasło bez fotoradarów"	3.5%	4.1%	10
Nie poprę żadnego z kandydatów	11.0%	12.7%	31

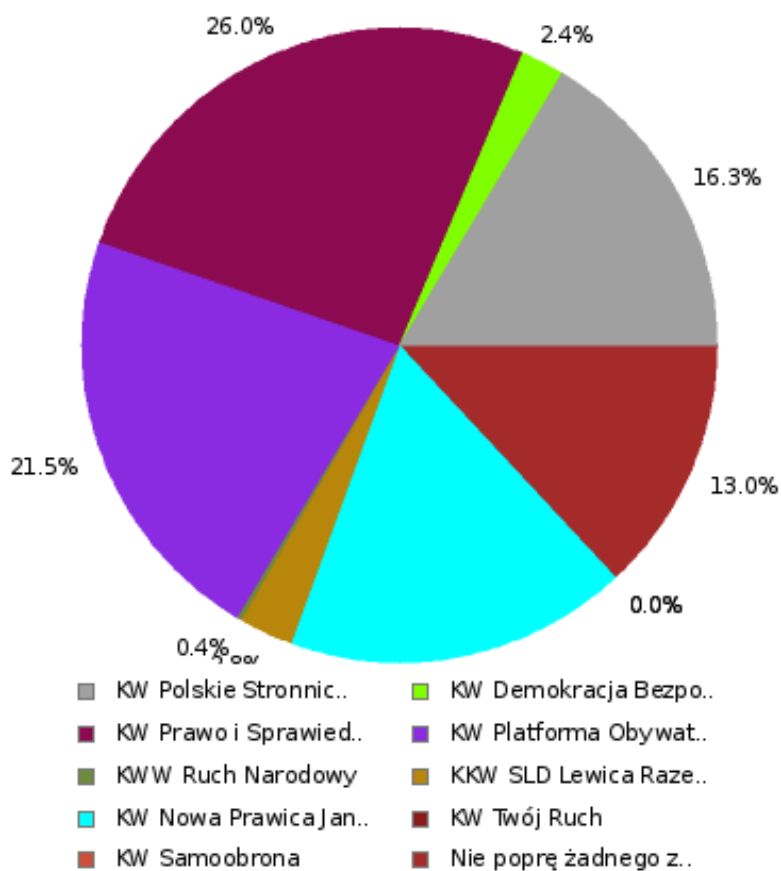
Liczba respondentów: **245** | Całkowita skuteczność pytania: **86.6%**



4. Do Sejmiku Województwa Podkarpackiego poprę kandydata

Odpowiedź	Odp. % Sum.	Odp. % Resp.	Liczba
KW Polskie Stronnictwo Ludowe	14.1%	16.3%	40
KW Demokracja Bezpośrednia	2.1%	2.4%	6
KW Prawo i Sprawiedliwość	22.6%	26.0%	64
KW Platforma Obywatelska RP	18.7%	21.5%	53
KWW Ruch Narodowy	0.4%	0.4%	1
KKW SLD Lewica Razem	2.5%	2.8%	7
KW Nowa Prawica Janusza Korwin-Mikke	15.2%	17.5%	43
KW Twój Ruch	0.0%	0.0%	0
KW Samoobrona	0.0%	0.0%	0
Nie poprę żadnego z kandydatów	11.3%	13.0%	32

Liczba respondentów: **246** | Całkowita skuteczność pytania: **86.9%**



5. Do Sejmiku Województwa Podkarpackiego poprę:

Odpowiedź	Odp. % Sum.	Odp. % Resp.	Liczba
Kandydata z powiatu jasielskiego	62.9%	72.4%	178
Kandydata spoza powiatu jasielskiego	15.2%	17.5%	43
Nie poprę żadnego z kandydatów	8.8%	10.2%	25

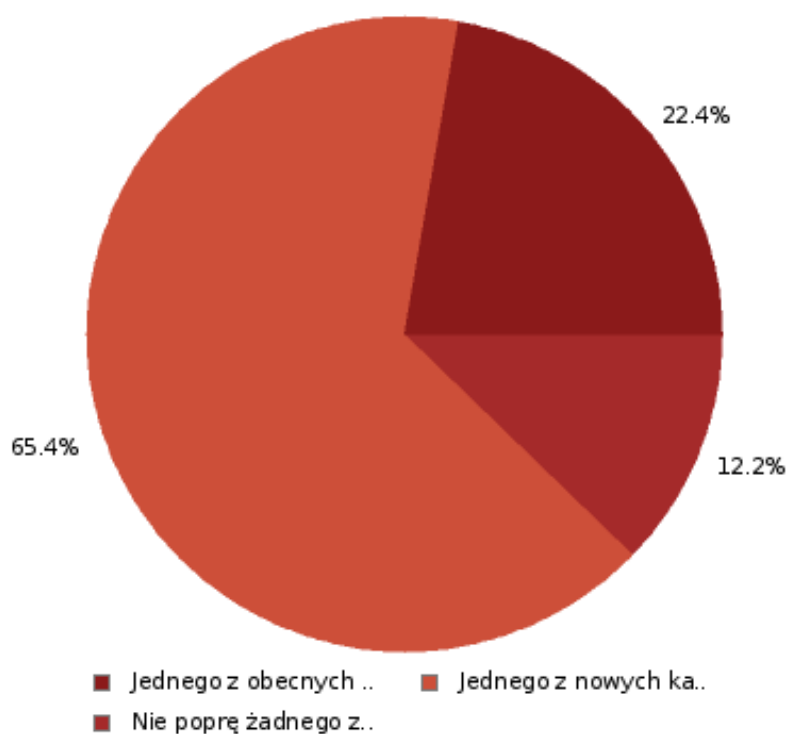
Liczba respondentów: **246** | Całkowita skuteczność pytania: **86.9%**



6. Do Sejmiku Województwa Podkarpackiego poprę:

Odpowiedź	Odp. % Sum.	Odp. % Resp.	Liczba
Jednego z obecnych radnych	19.4%	22.4%	55
Jednego z nowych kandydatów	56.9%	65.4%	161
Nie poprę żadnego z kandydatów	10.6%	12.2%	30

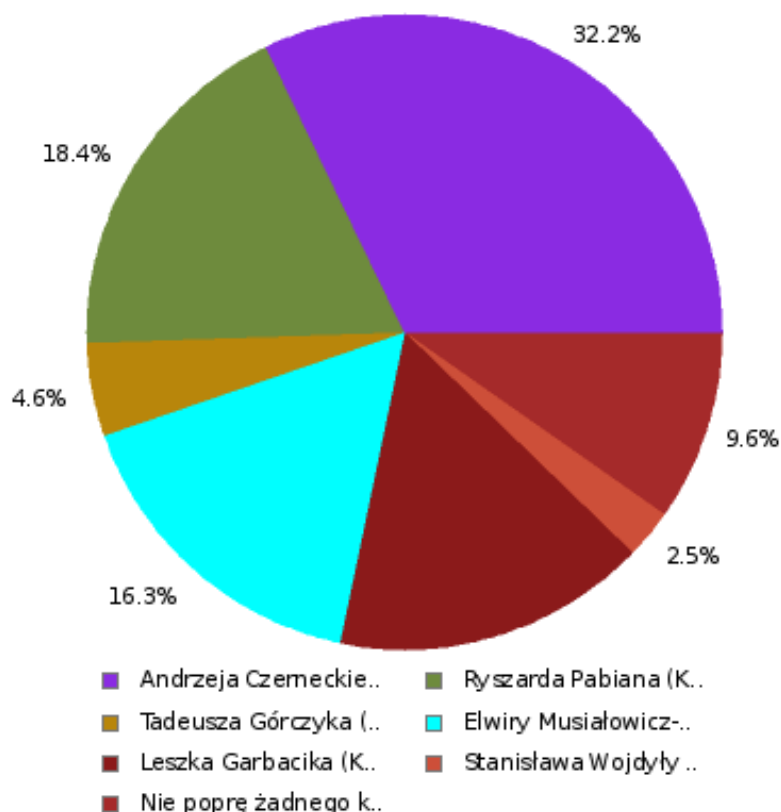
Liczba respondentów: **246** | Całkowita skuteczność pytania: **86.9%**



7. W wyborach Burmistrza Miasta Jasła poprę kandydaturę:

Odpowiedź	Odp. % Sum.	Odp. % Resp.	Liczba
Andrzeja Czerneckiego (KWW Jaślanie)	27.2%	32.2%	77
Ryszarda Pabiana (KW PiS)	15.5%	18.4%	44
Tadeusza Górczyka (KWW PSPP)	3.9%	4.6%	11
Elwiry Musiałowicz-Czech (KW PO RP)	13.8%	16.3%	39
Leszka Garbacika (KW Nowa Prawica JKM)	13.8%	16.3%	39
Stanisława Wojdyły (KWW SG "Jasło bez fotoradarów")	2.1%	2.5%	6
Nie poprę żadnego kandydata	8.1%	9.6%	23

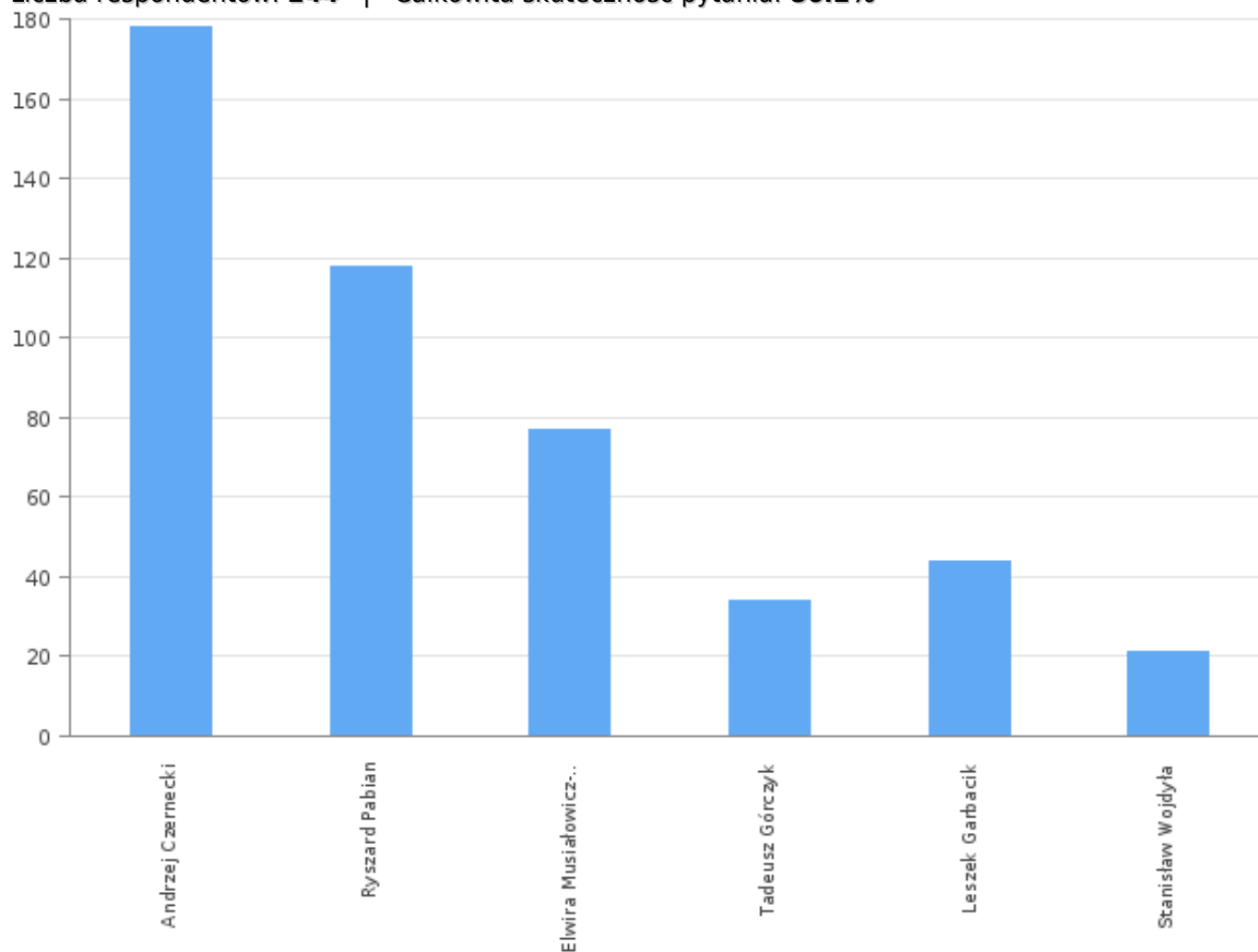
Liczba respondentów: **239** | Całkowita skuteczność pytania: **84.5%**



8. Jeśli dojdzie do drugiej tury wyborów na Burmistrza Miasta Jasła to znajdą się w niej:

Odpowiedź	Odp. % Sum.	Odp. % Resp.	Liczba
Andrzej Czernecki	62.9%	73.0%	178
Ryszard Pabian	41.7%	48.4%	118
Elwira Musiałowicz-Czech	27.2%	31.6%	77
Tadeusz Górczyk	12.0%	13.9%	34
Leszek Garbacik	15.5%	18.0%	44
Stanisław Wojdyła	7.4%	8.6%	21

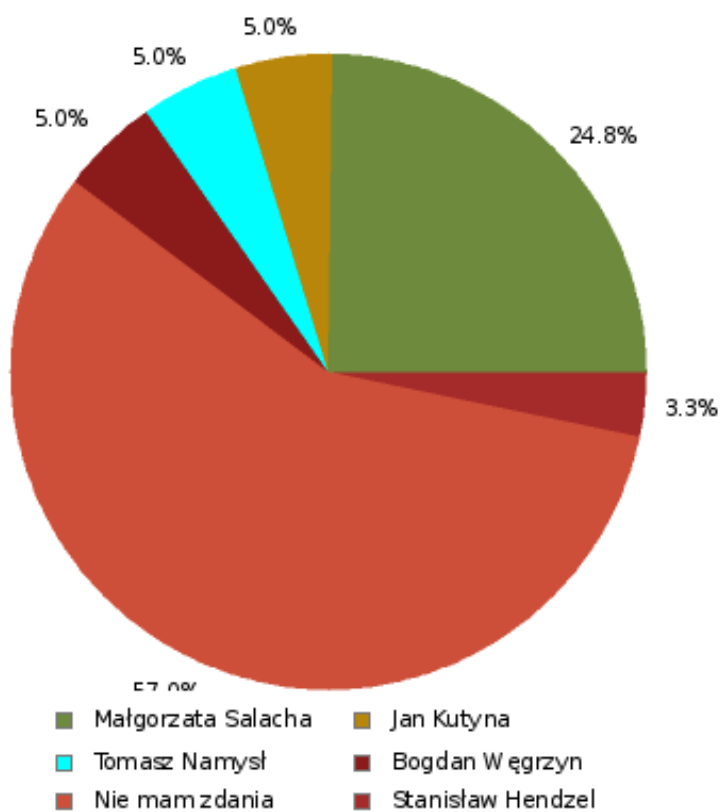
Liczba respondentów: **244** | Całkowita skuteczność pytania: **86.2%**



9. W wyborach Burmistrza Miasta i Gminy Kołaczyce poprę:

Odpowiedź	Odp. % Sum.	Odp. % Resp.	Liczba
Małgorzata Salacha	21.2%	24.8%	60
Jan Kutyna	4.2%	5.0%	12
Tomasz Namysł	4.2%	5.0%	12
Bogdan Węgrzyn	4.2%	5.0%	12
Nie mam zdania	48.8%	57.0%	138
Stanisław Hendzel	2.8%	3.3%	8

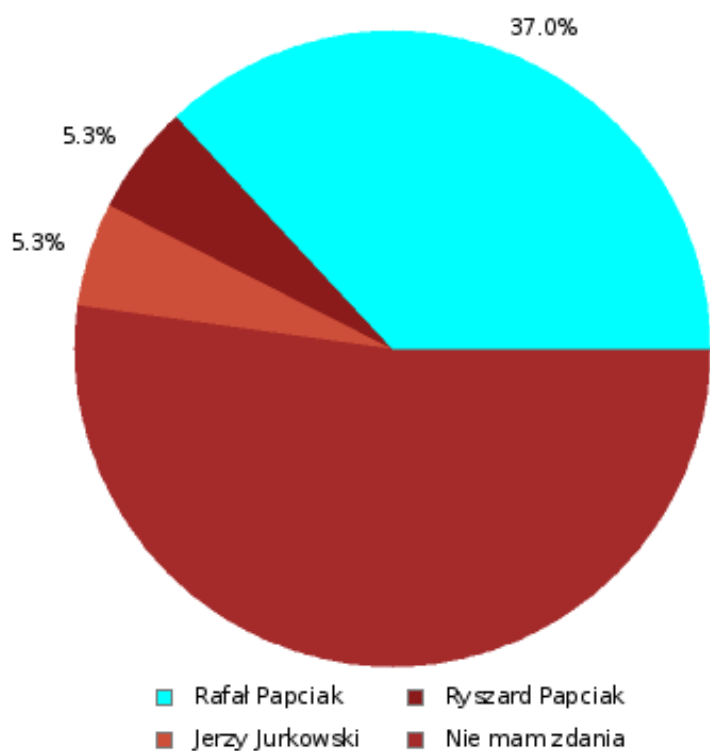
Liczba respondentów: **242** | Całkowita skuteczność pytania: **85.5%**



10. Wójtem Gminy Brzyska zostanie:

Odpowiedź	Odp. % Sum.	Odp. % Resp.	Liczba
Rafał Papciak	31.8%	37.0%	90
Ryszard Papciak	4.6%	5.3%	13
Jerzy Jurkowski	4.6%	5.3%	13
Nie mam zdania	44.9%	52.3%	127

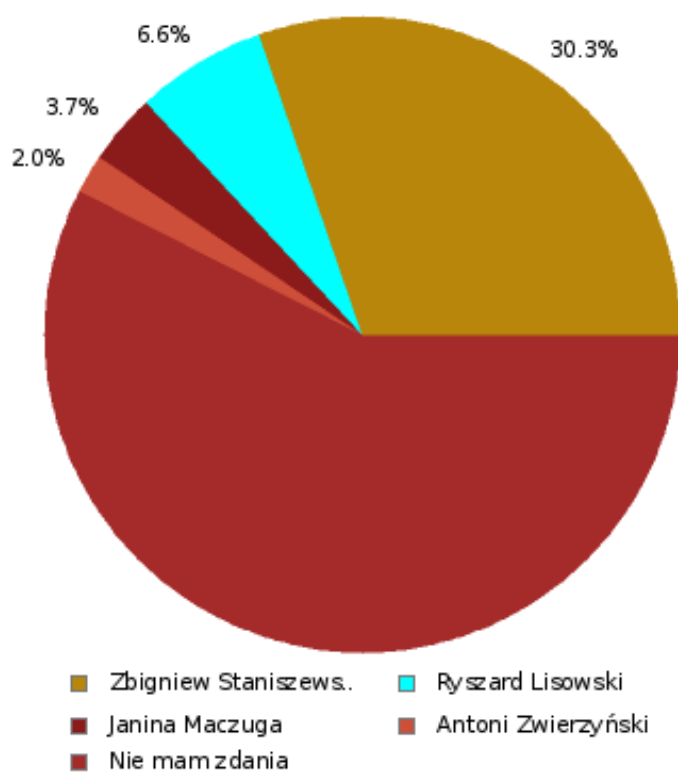
Liczba respondentów: **243** | Całkowita skuteczność pytania: **85.9%**



11. Wójtem Gminy Dębowiec zostanie:

Odpowiedź	Odp. % Sum.	Odp. % Resp.	Liczba
Zbigniew Staniszewski	26.1%	30.3%	74
Ryszard Lisowski	5.7%	6.6%	16
Janina Maczuga	3.2%	3.7%	9
Antoni Zwierzyński	1.8%	2.0%	5
Nie mam zdania	49.5%	57.4%	140

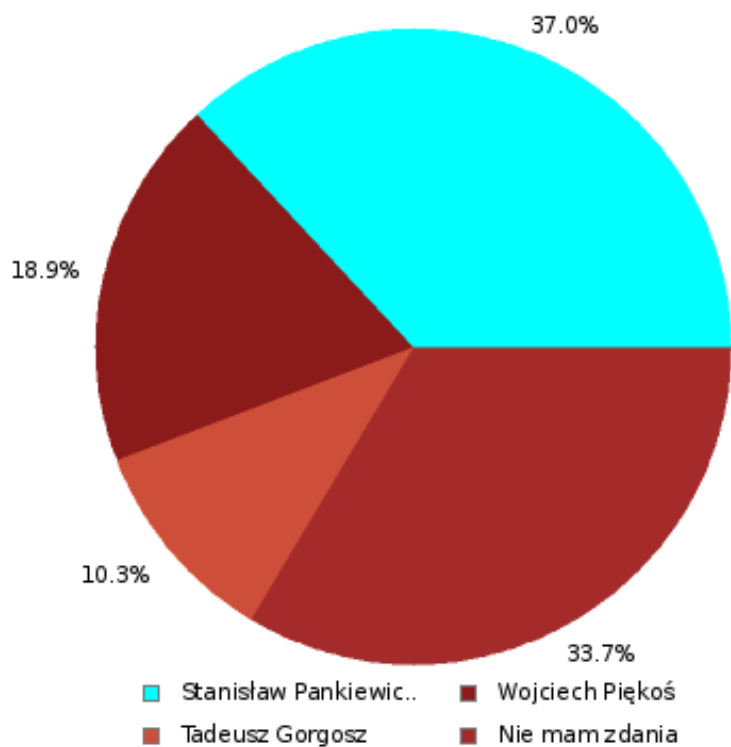
Liczba respondentów: **244** | Całkowita skuteczność pytania: **86.2%**



12. Wójtem Gminy Jasło zostanie:

Odpowiedź	Odp. % Sum.	Odp. % Resp.	Liczba
Stanisław Pankiewicz	31.8%	37.0%	90
Wojciech Piękoś	16.3%	18.9%	46
Tadeusz Gorgosz	8.8%	10.3%	25
Nie mam zdania	29.0%	33.7%	82

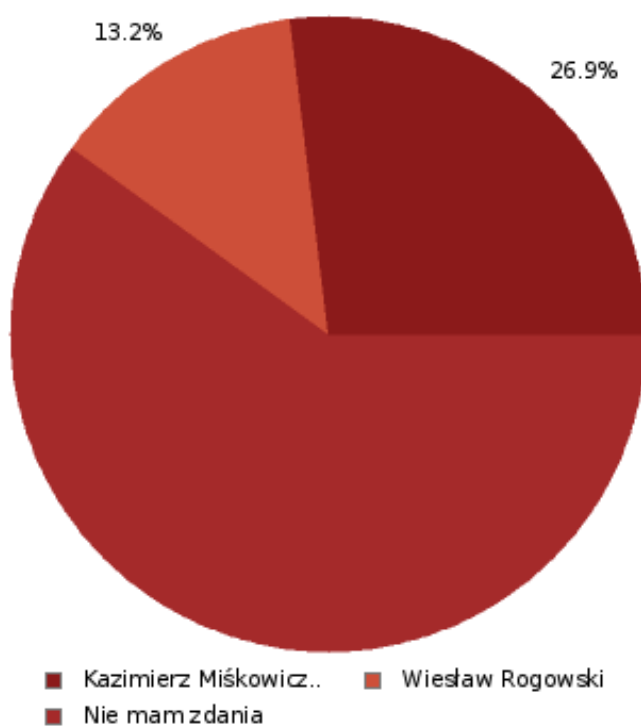
Liczba respondentów: **243** | Całkowita skuteczność pytania: **85.9%**



13. Wójtem Gminy Krempna zostanie:

Odpowiedź	Odp. % Sum.	Odp. % Resp.	Liczba
Kazimierz Miśkowicz	23.0%	26.9%	65
Wiesław Rogowski	11.3%	13.2%	32
Nie mam zdania	51.2%	59.9%	145

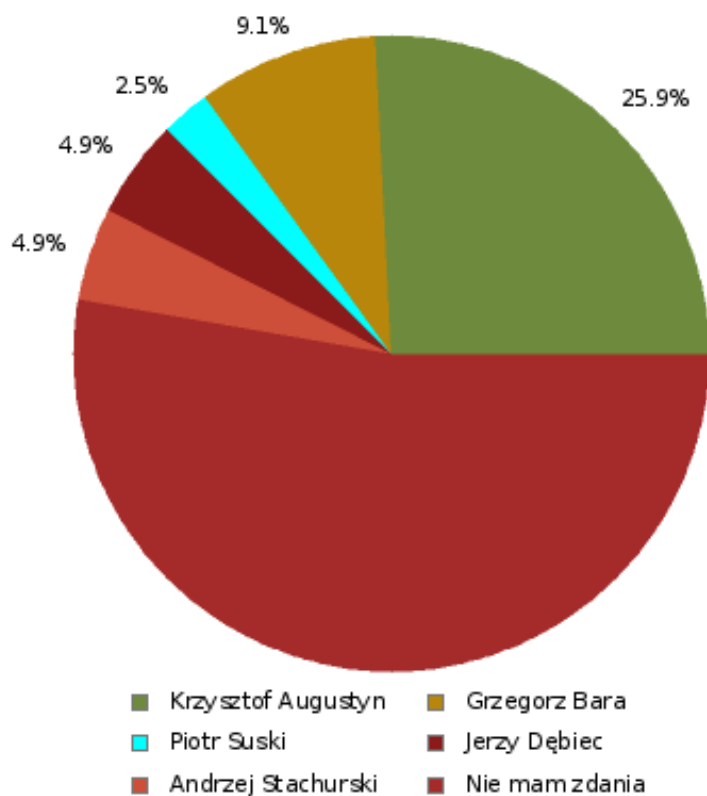
Liczba respondentów: **242** | Całkowita skuteczność pytania: **85.5%**



14. Wójtem Gminy Nowy Żmigród zostanie:

Odpowiedź	Odp. % Sum.	Odp. % Resp.	Liczba
Krzysztof Augustyn	22.3%	25.9%	63
Grzegorz Bara	7.8%	9.1%	22
Piotr Suski	2.1%	2.5%	6
Jerzy Dębiec	4.2%	4.9%	12
Andrzej Stachurski	4.2%	4.9%	12
Nie mam zdania	45.2%	52.7%	128

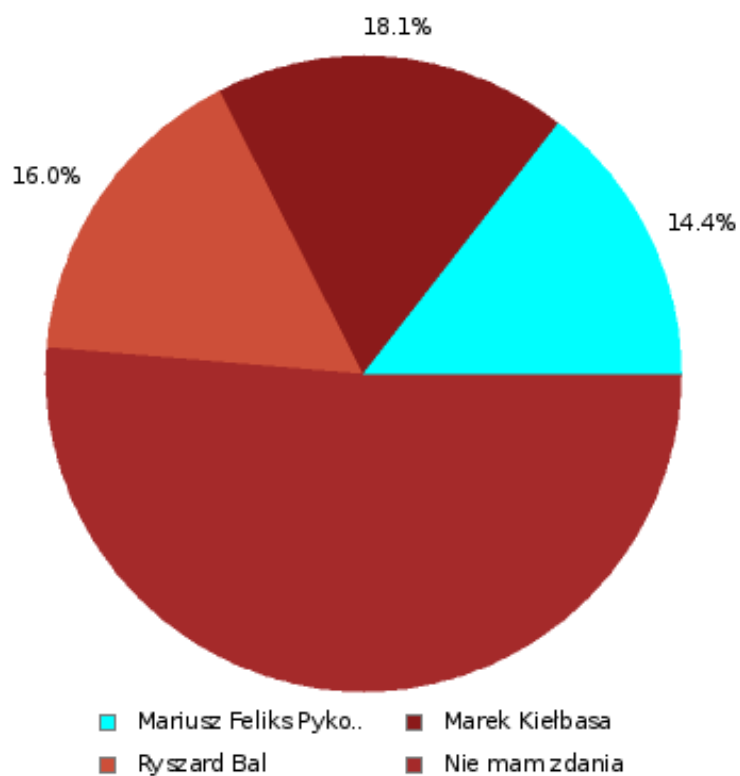
Liczba respondentów: **243** | Całkowita skuteczność pytania: **85.9%**



15. Wójtem Gminy Osiek Jasielski zostanie:

Odpowiedź	Odp. % Sum.	Odp. % Resp.	Liczba
Mariusz Feliks Pykosz	12.4%	14.4%	35
Marek Kielbasa	15.5%	18.1%	44
Ryszard Bal	13.8%	16.0%	39
Nie mam zdania	44.2%	51.4%	125

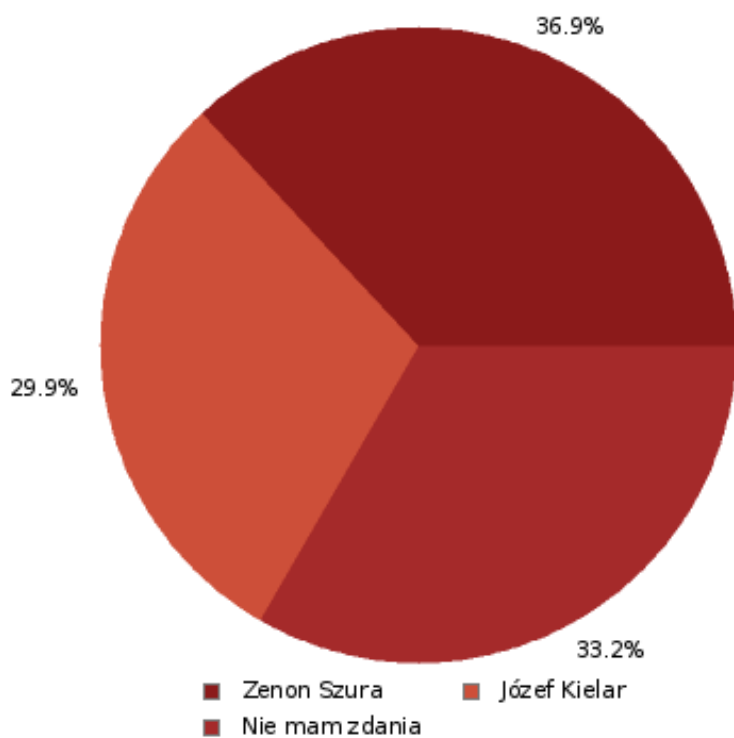
Liczba respondentów: **243** | Całkowita skuteczność pytania: **85.9%**



16. Wójtem Gminy Skołyszyn zostanie:

Odpowiedź	Odp. % Sum.	Odp. % Resp.	Liczba
Zenon Szura	31.4%	36.9%	89
Józef Kielar	25.4%	29.9%	72
Nie mam zdania	28.3%	33.2%	80

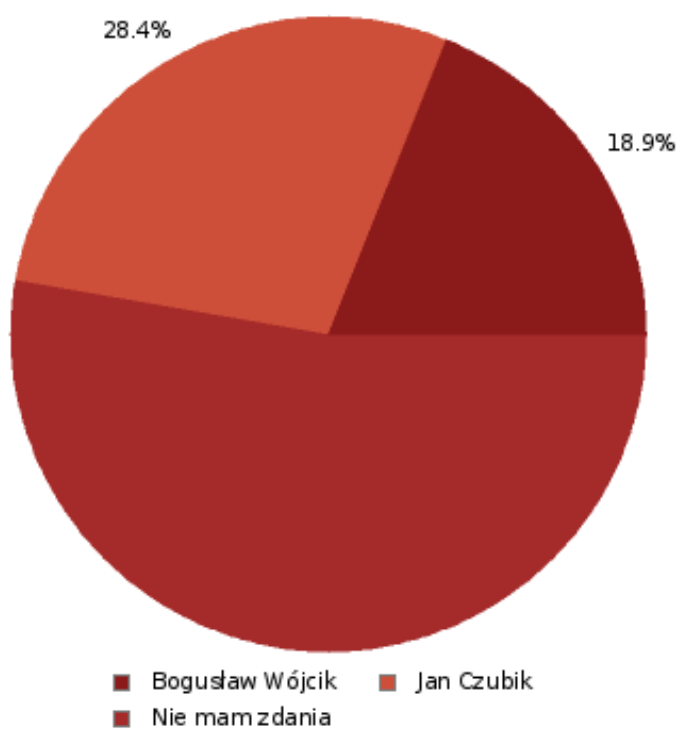
Liczba respondentów: **241** | Całkowita skuteczność pytania: **85.2%**



17. Wójtem Gminy Tarnowiec zostanie:

Odpowiedź	Odp. % Sum.	Odp. % Resp.	Liczba
Bogusław Wójcik	16.3%	18.9%	46
Jan Czubik	24.4%	28.4%	69
Nie mam zdania	45.2%	52.7%	128

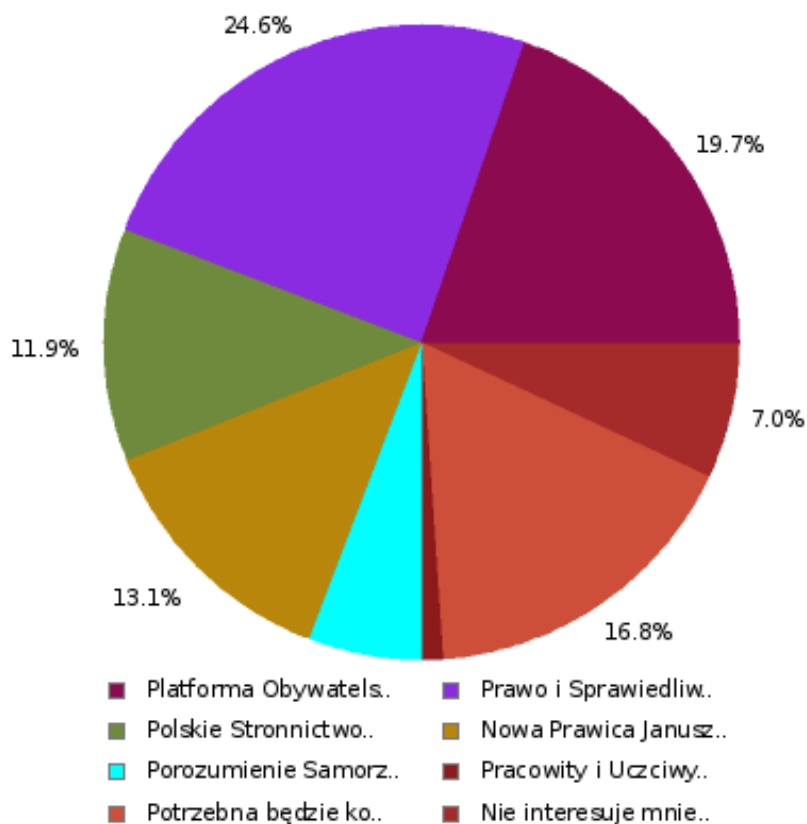
Liczba respondentów: **243** | Całkowita skuteczność pytania: **85.9%**



18. Powiatem jasielskim w nowej kadencji będzie rządzić:

Odpowiedź	Odp. % Sum.	Odp. % Resp.	Liczba
Platforma Obywatelska	17.0%	19.7%	48
Prawo i Sprawiedliwość	21.2%	24.6%	60
Polskie Stronnictwo Ludowe	10.2%	11.9%	29
Nowa Prawica Janusza Korwin-Mikke	11.3%	13.1%	32
Porozumienie Samorządowe Ponad Podziałami	4.9%	5.7%	14
Pracowity i Uczciwy Samorząd	1.1%	1.2%	3
Potrzebna będzie koalicja między ugrupowaniami	14.5%	16.8%	41
Nie interesuje mnie to, kto będzie u władzy przez następne cztery lata	6.0%	7.0%	17

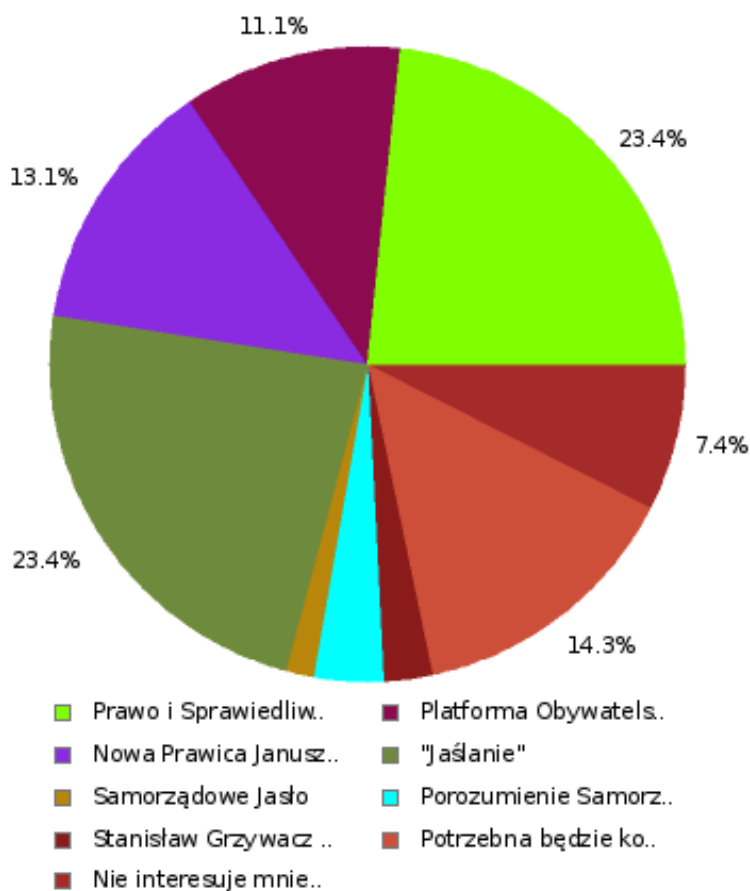
Liczba respondentów: **244** | Całkowita skuteczność pytania: **86.2%**



19. Miastem Jastem w nowej kadencji będzie rządzić:

Odpowiedź	Odp. % Sum.	Odp. % Resp.	Liczba
Prawo i Sprawiedliwość	20.1%	23.4%	57
Platforma Obywatelska	9.5%	11.1%	27
Nowa Prawica Janusza Korwin-Mikke	11.3%	13.1%	32
"Jaślanie"	20.1%	23.4%	57
Samorządowe Jastło	1.1%	1.2%	3
Porozumienie Samorządowe Ponad Podziałami	3.2%	3.7%	9
Stanisław Grzywacz "Jastło bez fotoradarów"	2.1%	2.5%	6
Potrzebna będzie koalicja do współrządzenia	12.4%	14.3%	35
Nie interesuje mnie kto obejmie rządy na kolejne cztery lata	6.4%	7.4%	18

Liczba respondentów: **244** | Całkowita skuteczność pytania: **86.2%**



20. Kampania wyborcza powinna odbywać się poprzez:

Odpowiedź	Odp. % Sum.	Odp. % Resp.	Liczba
Banery reklamowe w miejscach ogólnodostępnych	18.0%	20.8%	51
Plakaty wyborcze	21.9%	25.3%	62
Spoty telewizyjne i radiowe	9.9%	11.4%	28
Bilboardy na portalach internetowych	8.5%	9.8%	24
Artykuły sponsorowane na portalach internetowych z wyłączoną opcją komentowania	8.1%	9.4%	23
Portale społecznościowe (Facebook, Twitter, itp.)	11.7%	13.5%	33
Debaty "na żywo" z mieszkańcami	51.2%	59.2%	145
Wpisz własną odpowiedź *	2.1%	2.4%	6

Liczba respondentów: **245** | Całkowita skuteczność pytania: **86.6%**

* Odpowiedzi wpisane przez respondentów znajdują się w załączniku nr. 1 do raportu

